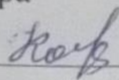
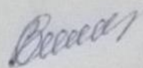




Муниципальное бюджетное общеобразовательное учреждение
«Гимназия № 6»

РАССМОТРЕНО	СОГЛАСОВАНО	УТВЕРЖДЕНО
Естественнонаучная кафедра	зам. директора по УВР	Директор МБОУ "Гимназия №6"
		
Карлова Г.И.	Гейдт О.В.	
Протокол №1 от «29» 08. 2023 г.	«30» 08. 2023 г.	Приказ № от «31» 08. 2023 г.

Рабочая программа
(ID 1875515)

учебного предмета «Биология» (Базовый уровень)

для обучающихся 6 «А», 6 «Б», 6 «В», 6 «Г» классов

Учитель Маргушева И.С.

Г. Прохладный 2023

ПОЯСНИТЕЛЬНАЯ ЗАПИСКА

Программа по биологии на уровне основного общего образования составлена на основе требований к результатам освоения основной образовательной программы основного общего образования, представленных в ФГОС ООО, а также федеральной рабочей программы воспитания.

Программа по биологии направлена на формирование естественно-научной грамотности обучающихся и организацию изучения биологии на деятельностной основе. В программе по биологии учитываются возможности учебного предмета в реализации требований ФГОС ООО к планируемым личностным и метапредметным результатам обучения, а также реализация межпредметных связей естественно-научных учебных предметов на уровне основного общего образования.

В программе по биологии определяются основные цели изучения биологии на уровне основного общего образования, планируемые результаты освоения программы по биологии: личностные, метапредметные, предметные. Предметные планируемые результаты даны для каждого года изучения биологии.

Биология развивает представления о познаваемости живой природы и методах её познания, позволяет сформировать систему научных знаний о живых системах, умения их получать, присваивать и применять в жизненных ситуациях.

Биологическая подготовка обеспечивает понимание обучающимися научных принципов человеческой деятельности в природе, закладывает основы экологической культуры, здорового образа жизни.

ЦЕЛЯМИ ИЗУЧЕНИЯ БИОЛОГИИ НА УРОВНЕ ОСНОВНОГО ОБЩЕГО ОБРАЗОВАНИЯ ЯВЛЯЮТСЯ:

формирование системы знаний о признаках и процессах жизнедеятельности биологических систем разного уровня организации;

формирование системы знаний об особенностях строения, жизнедеятельности организма человека, условиях сохранения его здоровья;

формирование умений применять методы биологической науки для изучения биологических систем, в том числе организма человека;

формирование умений использовать информацию о современных достижениях в области биологии для объяснения процессов и явлений живой природы и жизнедеятельности собственного организма;

формирование умений объяснять роль биологии в практической деятельности людей, значение биологического разнообразия для сохранения биосферы, последствия деятельности человека в природе;

формирование экологической культуры в целях сохранения собственного здоровья и охраны окружающей среды.

Достижение целей программы по биологии обеспечивается решением следующих задач:

приобретение обучающимися знаний о живой природе, закономерностях строения, жизнедеятельности и средообразующей роли организмов, человеку как биосоциальном существе, о роли биологической науки в практической деятельности людей;

овладение умениями проводить исследования с использованием биологического оборудования и наблюдения за состоянием собственного организма;

освоение приёмов работы с биологической информацией, в том числе о современных достижениях в области биологии, её анализ и критическое оценивание; воспитание биологически и экологически грамотной личности, готовой к сохранению собственного здоровья и охраны окружающей среды.

МЕСТО УЧЕБНОГО ПРЕДМЕТА «БИОЛОГИЯ» В УЧЕБНОМ ПЛАНЕ

На изучение предмета «Биология» в 6 классе отводится 35 часов (1 раз в неделю).

СОДЕРЖАНИЕ ОБУЧЕНИЯ

6 КЛАСС

Растительный организм

Ботаника – наука о растениях. Разделы ботаники. Связь ботаники с другими науками и техникой. Общие признаки растений.

Разнообразие растений. Уровни организации растительного организма. Высшие и низшие растения. Споровые и семенные растения.

Растительная клетка. Изучение растительной клетки под световым микроскопом: клеточная оболочка, ядро, цитоплазма (пластиды, митохондрии, вакуоли с клеточным соком). Растительные ткани. Функции растительных тканей.

Органы и системы органов растений. Строение органов растительного организма, их роль и связь между собой.

Лабораторные и практические работы.

Изучение микроскопического строения листа водного растения элодеи.

Изучение строения растительных тканей (использование микропрепаратов).

Изучение внешнего строения травянистого цветкового растения (на живых или гербарных экземплярах растений): пастушья сумка, редька дикая, лютик едкий и другие растения.

Обнаружение неорганических и органических веществ в растении.

Экскурсии или видеозаписи.

Ознакомление в природе с цветковыми растениями.

2. Строение и многообразие покрытосеменных растений

Строение семян. Состав и строение семян.

Виды корней и типы корневых систем. Видоизменения корней. Корень – орган почвенного (минерального) питания. Корни и корневые системы. Внешнее и внутреннее строение корня в связи с его функциями. Корневой чехлик. Зоны корня. Корневые волоски. Рост корня. Поглощение корнями воды и минеральных веществ, необходимых растению (корневое давление, осмос). Видоизменение корней.

Побег. Развитие побега из почки. Строение стебля. Внешнее и внутреннее строение листа. Видоизменения побегов: корневище, клубень, луковица. Их строение, биологическое и хозяйственное значение. Побег и почки. Листорасположение и листовая мозаика. Строение и функции листа. Простые и сложные листья. Видоизменения листьев. Особенности внутреннего строения листа в связи с его функциями (кожица и устьица, основная ткань листа, проводящие пучки). Лист – орган воздушного питания.

Строение и разнообразие цветков. Соцветия. Плоды. Типы плодов. Распространение плодов и семян в природе.

Лабораторные и практические работы.

Изучение строения корневых систем (стержневой и мочковатой) на примере гербарных экземпляров или живых растений.

Изучение микропрепарата клеток корня.

Ознакомление с внешним строением листьев и листорасположением (на комнатных растениях).

Изучение строения вегетативных и генеративных почек (на примере сирени, тополя и других растений).

Изучение микроскопического строения листа (на готовых микропрепаратах).

Рассматривание микроскопического строения ветки дерева (на готовом микропрепарате).

Исследование строения корневища, клубня, луковицы.

Изучение строения цветков.

Ознакомление с различными типами соцветий.

Изучение строения семян двудольных растений.

Изучение строения семян однодольных растений.

3. Жизнедеятельность растительного организма

Обмен веществ у растений

Неорганические (вода, минеральные соли) и органические вещества (белки, жиры, углеводы, нуклеиновые кислоты, витамины и другие вещества) растения. Минеральное питание растений. Удобрения.

Питание растения.

Поглощение корнями воды и минеральных веществ, необходимых растению (корневое давление, осмос). Почва, её плодородие. Значение обработки почвы (окучивание), внесения удобрений, прореживания проростков, полива для жизни культурных растений. Гидропоника.

Фотосинтез. Лист – орган воздушного питания. Значение фотосинтеза в природе и в жизни человека.

Дыхание растения.

Дыхание корня. Рыхление почвы для улучшения дыхания корней. Условия, препятствующие дыханию корней. Лист как орган дыхания (устычный аппарат). Поступление в лист атмосферного воздуха. Сильная запылённость воздуха, как препятствие для дыхания листьев. Стебель как орган дыхания (наличие устьиц в кожице, чечевичек). Особенности дыхания растений. Взаимосвязь дыхания растения с фотосинтезом.

Транспорт веществ в растении.

Связь клеточного строения стебля с его функциями. Рост стебля в длину. Клеточное строение стебля травянистого растения: кожица, проводящие пучки, основная ткань (паренхима). Клеточное строение стебля древесного растения: кора (пробка, луб), камбий, древесина и сердцевина. Рост стебля в толщину. Проводящие ткани корня. Транспорт воды и минеральных веществ в растении (сосуды древесины) – восходящий ток. Испарение воды через стебель и листья (транспирация). Регуляция испарения воды в растении. Влияние внешних условий на испарение воды. Транспорт органических веществ в растении (ситовидные трубки луба) – нисходящий ток. Перераспределение и запасание веществ в растении. Выделение у растений. Листопад.

Рост и развитие растения.

Прораствание семян. Условия прораствания семян. Подготовка семян к посеву. Развитие проростков.

Образовательные ткани. Конус нараствания побега, рост кончика корня. Верхушечный и вставочный рост. Рост корня и стебля в толщину, камбий. Образование годичных колец у древесных растений. Влияние фитогормонов на рост растения. Ростовые движения растений. Развитие побега из почки.

Размножение растений и его значение. Семенное (генеративное) размножение растений. Цветки и соцветия. Опыление. Перекрёстное опыление (ветром, животными,

водой) и самоопыление. Двойное оплодотворение. Наследование признаков обоих растений.

Вегетативное размножение цветковых растений в природе. Вегетативное размножение культурных растений. Клоны. Сохранение признаков материнского растения.

Хозяйственное значение вегетативного размножения.

Лабораторные и практические работы.

Наблюдение за ростом корня.

Наблюдение за ростом побега.

Определение возраста дерева по спилу.

Выявление передвижения воды и минеральных веществ по древесине.

Наблюдение процесса выделения кислорода на свету аквариумными растениями.

Изучение роли рыхления для дыхания корней.

Овладение приёмами вегетативного размножения растений (черенкование побегов, черенкование листьев и другие) на примере комнатных растений (традесканция, сенполия, бегония, сансевиера и другие растения).

Определение всхожести семян культурных растений и посев их в грунт.

Наблюдение за ростом и развитием цветкового растения в комнатных условиях (на примере фасоли или посевного гороха).

Определение условий прорастания семян.

ЛИЧНОСТНЫЕ РЕЗУЛЬТАТЫ

Личностные результаты освоения программы по биологии основного общего образования должны отражать готовность обучающихся руководствоваться системой позитивных ценностных ориентаций и расширение опыта деятельности на ее основе и в процессе реализации основных направлений воспитательной деятельности, в том числе в части:

Личностные результаты освоения программы по биологии основного общего образования должны отражать готовность обучающихся руководствоваться системой позитивных ценностных ориентаций и расширение опыта деятельности на ее основе и в процессе реализации основных направлений воспитательной деятельности, в том числе в части:

1) гражданского воспитания:

готовность к конструктивной совместной деятельности при выполнении исследований и проектов, стремление к взаимопониманию и взаимопомощи;

2) патриотического воспитания:

отношение к биологии как к важной составляющей культуры, гордость за вклад российских и советских учёных в развитие мировой биологической науки;

3) духовно-нравственного воспитания:

готовность оценивать поведение и поступки с позиции нравственных норм и норм экологической культуры;

понимание значимости нравственного аспекта деятельности человека в медицине и биологии;

4) эстетического воспитания:

понимание роли биологии в формировании эстетической культуры личности;

5) физического воспитания, формирования культуры здоровья и эмоционального благополучия:

ответственное отношение к своему здоровью и установка на здоровый образ жизни (здоровое питание, соблюдение гигиенических правил и норм, сбалансированный режим занятий и отдыха, регулярная физическая активность);

осознание последствий и неприятие вредных привычек (употребление алкоголя, наркотиков, курение) и иных форм вреда для физического и психического здоровья;

соблюдение правил безопасности, в том числе навыки безопасного поведения в природной среде;
сформированность навыка рефлексии, управление собственным эмоциональным состоянием;

б) трудового воспитания:

активное участие в решении практических задач (в рамках семьи, образовательной организации, населенного пункта, края) биологической и экологической направленности, интерес к практическому изучению профессий, связанных с биологией;

7) экологического воспитания:

ориентация на применение биологических знаний при решении задач в области окружающей среды;

осознание экологических проблем и путей их решения;

готовность к участию в практической деятельности экологической направленности;

8) ценности научного познания:

ориентация на современную систему научных представлений об основных биологических закономерностях, взаимосвязях человека с природной и социальной средой;

понимание роли биологической науки в формировании научного мировоззрения

развитие научной любознательности, интереса к биологической науке, навыков исследовательской деятельности;

9) адаптации обучающегося к изменяющимся условиям социальной и природной среды:

адекватная оценка изменяющихся условий;

принятие решения (индивидуальное, в группе) в изменяющихся условиях на основании анализа биологической информации;

планирование действий в новой ситуации на основании знаний биологических закономерностей.

МЕТАПРЕДМЕТНЫЕ РЕЗУЛЬТАТЫ

Метапредметные результаты освоения программы по биологии основного общего образования, должны отражать овладение следующими универсальными учебными действиями:

Познавательные универсальные учебные действия

1) базовые логические действия:

выявлять и характеризовать существенные признаки биологических объектов (явлений);

устанавливать существенный признак классификации биологических объектов (явлений, процессов), основания для обобщения и сравнения, критерии проводимого анализа;

с учётом предложенной биологической задачи выявлять закономерности и противоречия в рассматриваемых фактах и наблюдениях, предлагать критерии для выявления закономерностей и противоречий;

выявлять дефициты информации, данных, необходимых для решения поставленной задачи;

выявлять причинно-следственные связи при изучении биологических явлений и процессов, делать выводы с использованием дедуктивных и индуктивных умозаключений, умозаключений по аналогии, формулировать гипотезы о взаимосвязях;

самостоятельно выбирать способ решения учебной биологической задачи (сравнивать несколько вариантов решения, выбирать наиболее подходящий с учётом самостоятельно выделенных критериев).

2) базовые исследовательские действия:

использовать вопросы как исследовательский инструмент познания;

формулировать вопросы, фиксирующие разрыв между реальным и желательным состоянием ситуации, объекта, и самостоятельно устанавливать искомое и данное;

формировать гипотезу об истинности собственных суждений, аргументировать свою позицию, мнение;

проводить по самостоятельно составленному плану наблюдение, несложный биологический эксперимент, небольшое исследование по установлению особенностей биологического объекта (процесса) изучения, причинно-следственных связей и зависимостей биологических объектов между собой;

оценивать на применимость и достоверность информацию, полученную в ходе наблюдения и эксперимента;

самостоятельно формулировать обобщения и выводы по результатам проведённого наблюдения, эксперимента, владеть инструментами оценки достоверности полученных выводов и обобщений;

прогнозировать возможное дальнейшее развитие биологических процессов и их последствия в аналогичных или сходных ситуациях, а также выдвигать предположения об их развитии в новых условиях и контекстах.

3) работа с информацией:

применять различные методы, инструменты и запросы при поиске и отборе биологической информации или данных из источников с учётом предложенной учебной биологической задачи;

выбирать, анализировать, систематизировать и интерпретировать биологическую информацию различных видов и форм представления;

находить сходные аргументы (подтверждающие или опровергающие одну и ту же идею, версию) в различных информационных источниках;

самостоятельно выбирать оптимальную форму представления информации и иллюстрировать решаемые задачи несложными схемами, диаграммами, иной графикой и их комбинациями;

оценивать надёжность биологической информации по критериям, предложенным учителем или сформулированным самостоятельно;

запоминать и систематизировать биологическую информацию.

Коммуникативные универсальные учебные действия

1) общение:

воспринимать и формулировать суждения, выражать эмоции в процессе выполнения практических и лабораторных работ;

выражать себя (свою точку зрения) в устных и письменных текстах;

распознавать невербальные средства общения, понимать значение социальных знаков, знать и распознавать предпосылки конфликтных ситуаций и смягчать конфликты, вести переговоры;

понимать намерения других, проявлять уважительное отношение к собеседнику и в корректной форме формулировать свои возражения;

в ходе диалога и (или) дискуссии задавать вопросы по существу обсуждаемой биологической темы и высказывать идеи, нацеленные на решение биологической задачи и поддержание благожелательности общения;

сопоставлять свои суждения с суждениями других участников диалога, обнаруживать различие и сходство позиций;

публично представлять результаты выполненного биологического опыта (эксперимента, исследования, проекта);

самостоятельно выбирать формат выступления с учётом задач презентации и особенностей аудитории и в соответствии с ним составлять устные и письменные тексты с использованием иллюстративных материалов.

2) совместная деятельность:

понимать и использовать преимущества командной и индивидуальной работы при решении конкретной биологической проблемы, обосновывать необходимость применения групповых форм взаимодействия при решении поставленной учебной задачи;

принимать цель совместной деятельности, коллективно строить действия по её достижению: распределять роли, договариваться, обсуждать процесс и результат совместной работы, уметь обобщать мнения нескольких людей, проявлять готовность руководить, выполнять поручения, подчиняться;

планировать организацию совместной работы, определять свою роль (с учётом предпочтений и возможностей всех участников взаимодействия), распределять задачи между членами команды, участвовать в групповых формах работы (обсуждения, обмен мнениями, мозговые штурмы и иные);

выполнять свою часть работы, достигать качественного результата по своему направлению и координировать свои действия с другими членами команды;

оценивать качество своего вклада в общий продукт по критериям, самостоятельно сформулированным участниками взаимодействия, сравнивать результаты с исходной задачей и вклад каждого члена команды в достижение результатов, разделять сферу ответственности и проявлять готовность к предоставлению отчёта перед группой;

овладеть системой универсальных коммуникативных действий, которая обеспечивает сформированность социальных навыков и эмоционального интеллекта обучающихся.

Регулятивные универсальные учебные действия

Самоорганизация:

выявлять проблемы для решения в жизненных и учебных ситуациях, используя биологические знания;

ориентироваться в различных подходах принятия решений (индивидуальное, принятие решения в группе, принятие решений группой);

самостоятельно составлять алгоритм решения задачи (или его часть), выбирать способ решения учебной биологической задачи с учётом имеющихся ресурсов и собственных возможностей, аргументировать предлагаемые варианты решений;

составлять план действий (план реализации намеченного алгоритма решения), корректировать предложенный алгоритм с учётом получения новых биологических знаний об изучаемом биологическом объекте;

делать выбор и брать ответственность за решение.

Самоконтроль, эмоциональный интеллект:

владеть способами самоконтроля, самомотивации и рефлексии;

давать оценку ситуации и предлагать план её изменения;

учитывать контекст и предвидеть трудности, которые могут возникнуть при решении учебной биологической задачи, адаптировать решение к меняющимся обстоятельствам;

объяснять причины достижения (недостижения) результатов деятельности, давать оценку приобретённому опыту, уметь находить позитивное в произошедшей ситуации;

вносить коррективы в деятельность на основе новых обстоятельств, изменившихся ситуаций, установленных ошибок, возникших трудностей;

оценивать соответствие результата цели и условиям;

различать, называть и управлять собственными эмоциями и эмоциями других;

выявлять и анализировать причины эмоций;

ставить себя на место другого человека, понимать мотивы и намерения другого;

регулировать способ выражения эмоций.

Принятие себя и других

осознанно относиться к другому человеку, его мнению;

признавать своё право на ошибку и такое же право другого;

открытость себе и другим;

осознавать невозможность контролировать всё вокруг;

овладеть системой универсальных учебных регулятивных действий, которая обеспечивает формирование смысловых установок личности (внутренняя позиция личности), и жизненных навыков личности (управления собой, самодисциплины, устойчивого поведения).

Электронный каталог ЦНБ ДВО РАН <http://www.cnb.dvo.ru/>

Основная литература

1. Баландин С.А., Абрамова Л.И., Березина Н.А. Общая ботаника с основами геоботаники: Учебное пособие для вузов. 2-е изд., испр. и доп. М.: ИКЦ «Академкнига, 2006. 293 с.
2. Ботаника. Учебник для вузов: в 4 т. Т. 1. Клеточная биология. Анатомия. Морфология. М.: Издательский центр «Академия», 2007. 368 с.
3. Ботаника с основами фитоценологии: анатомия и морфология растений. Учеб. Для ВУЗов / Т.И. Серебрякова, Н.С. Воронин, А.Г. Еленевский и др. – М.: ИКЦ «Академкнига», 2006. 543 с.
4. Березина Н.А. Экология растений: учеб. пособие для студ. высш. учеб. заведений / Н.А.
5. Березина, Н.Б. Афанасьева. – М.: Издательский центр «Академия», 2009. – 400 с.
6. Григорьева Н.М. География растений (Учебное пособие) М.: Т-во науч. изданий КМК. 2014. 400 с.
7. Еленевский А.Г. Ботаника. Систематика высших, или наземных, растений: учеб. для студ. высш. пед. учеб. заведений / А.Г. Еленевский, М.П. Соловьева, В.Н. Тихомиров. – 4-е изд., испр. – М. Издательский центр «Академия», 2006. – 464 с.
8. Родман Л.С. Ботаника с основами географии растений. М.: Колос, 2006. 397 с.

Дополнительная литература:

1. Жмылев П.Ю., Алексеев Ю.Е., Карпухина Е.А., Баландин С.А. Биоморфология растений: иллюстрированный словарь. Учебное пособие. М.: 2002.
2. Лотова Л.И. Морфология и анатомия высших растений. М.: Эдиториал УРСС, 2001. 528 с.
3. Мордович В.Г. Основы биогеографии. М.: Т-во науч. изданий КМК. 2005. 236 с. Жизнь растений. В 6-ти т. – М.: Просвещение. 1974-1982.
4. Хржановский В.Г. Курс общей ботаники: Учеб. для вузов. – 2-е изд. – М: Высшая школа, 1982. Т.1, 2.
5. Яковлев Г.Н., Челомбитько В.А. Ботаника. – М., Высшая школа, 2001

Календарно - тематическое планирование

№ урока	Название разделов, тем уроков	Кол-во часов	Дата по плану
	<i>Растительный организм</i>	<i>8 часов</i>	
1	Ботаника – наука о растениях	1	04.09.2023
2	Общие признаки и уровни организации растительного мира	1	11.09.2023
3	Споровые и семенные растения	1	18.09.2023
4	Растительная клетка, ее изучение. Лабораторная работа «Изучение микроскопического строения»	1	25.09.2023

	листа водного растения элодеи»		
5	Химический состав клетки. Лабораторная работа «Обнаружение неорганических и органических веществ в растении»	1	02.10.2023
6	Жизнедеятельность клетки	1	09.10.2023
7	Растительные ткани, их функции. Лабораторная работа «Изучение строения растительных тканей (использование микропрепаратов)»	1	16.10.2023
8	Органы растений. Лабораторная работа «Изучение внешнего строения травянистого цветкового растения (на живых или гербарных экземплярах растений): пастушка сумка, редька дикая, лютик едкий и другие растения»	1	23.10.2023
	<i>Строение и многообразие покрытосеменных растений</i>	<i>11 часов</i>	
9	Строение семян. Лабораторная работа «Изучение строения семян однодольных и двудольных растений»	1	13.11.2023
10	Виды корней и типы корневых систем. Лабораторная работа «Изучение строения корневых систем (стержневой и мочковатой) на примере гербарных экземпляров или живых растений. Изучение микропрепарата клеток корня»	1	20.11.2023
11	Видоизменение корней	1	27.11.2023
12	Побег. Развитие побега из почки. Лабораторная работа «Изучение строения вегетативных и генеративных почек (на примере сирени, тополя и других растений)»	1	04.12.2023
13	Строения стебля. Лабораторная работа «Рассматривание микроскопического строения ветки дерева (на готовом микропрепарате)»	1	11.12.2023
14	Внешние и внутреннее строение листа. Лабораторная работа «Ознакомление с внешним строением листьев и листорасположением (на комнатных растениях)»	1	18.12.2023
15	Видоизменения побегов. Лабораторная работа «Исследование строения корневища, клубня, луковицы»	1	25.12.2023
16	Строение и разнообразие цветков. Лабораторная работа «Изучение строения цветков»	1	15.01.2024
17	Соцветия. Лабораторная работа «Ознакомление с различными типами соцветий»	1	22.01.2024
18	Плоды	1	29.01.2024
19	Распространение плодов и семян в природе	1	05.02.2024
	<i>Жизнедеятельность растительного организма</i>		
20	Обмен веществ у растений	1	12.05.2024
21	Минеральное питание растений. Удобрения.	1	19.02.2024

22	Фотосинтез. Практическая работа «Наблюдение процесса выделения кислорода на свету аквариумными растениями»	1	26.02.2024
23	Роль фотосинтеза в природе и жизни человека	1	04.03.2024
24	Дыхание корня. Лабораторная работа «Изучение роли рыхления для дыхания корней»	1	11.03.2024
25	Лист и стебель как органы дыхания	1	18.03.2024
26	Транспорт веществ в растении. Практическая работа «Выявление передвижения воды и минеральных веществ по древесине»	1	01.04.2024
27	Выделение у растений. Листопад	1	08.04.2024
28	Прорастание семян. Практическая работа «Определение всхожести семян культурных растений и посев их в грунт». «Определение условий прорастания семян»	1	
29	Рост и развитие растения. Практическая работа «Наблюдение за ростом и развитием цветкового растения в комнатных условиях (на примере фасоли или посевного гороха)»	1	15.04.2024
30	Размножение растений и его значение	1	22.04.2024
31	Опыление. Двойное оплодотворение	1	29.04.2024
32	Образование плодов и семян	1	06.05.2024
33	Вегетативное размножение растений. Практическая работа «Овладение приёмами вегетативного размножения растений (черенкование побегов, черенкование листьев и другие) на примере комнатных растений»	1	20.05.2024

№ Наименование разделов
п/п и тем программы

Количество часов

Электронные (цифровые)
образовательные ресурсы

		Всего	Контрольные работы	Практические работы		
34	1	Растительный организм	8	1	1.5	[[Библиотека ЦОК https://m.edsoo.ru/7f4148d0]]
	2	Строение и многообразие покрытосеменных растений	11	0	3.5	[[Библиотека ЦОК https://m.edsoo.ru/7f4148d0]]
	3	Жизнедеятельность растительного организма	14	1	3	[[Библиотека ЦОК https://m.edsoo.ru/7f4148d0]]
	4	Резервное время	1	1	0	[[Библиотека ЦОК https://m.edsoo.ru/7f4148d0]]
ОБЩЕЕ КОЛИЧЕСТВО ЧАСОВ ПО ПРОГРАММЕ		34	3	8		

